



# Mercado Local: Esperando definiciones

**Lic. Gustavo López**

Titular de la consultora  
Agritrend S.A.

**VIDEOINFORMES  
DE ACTUALIDAD**

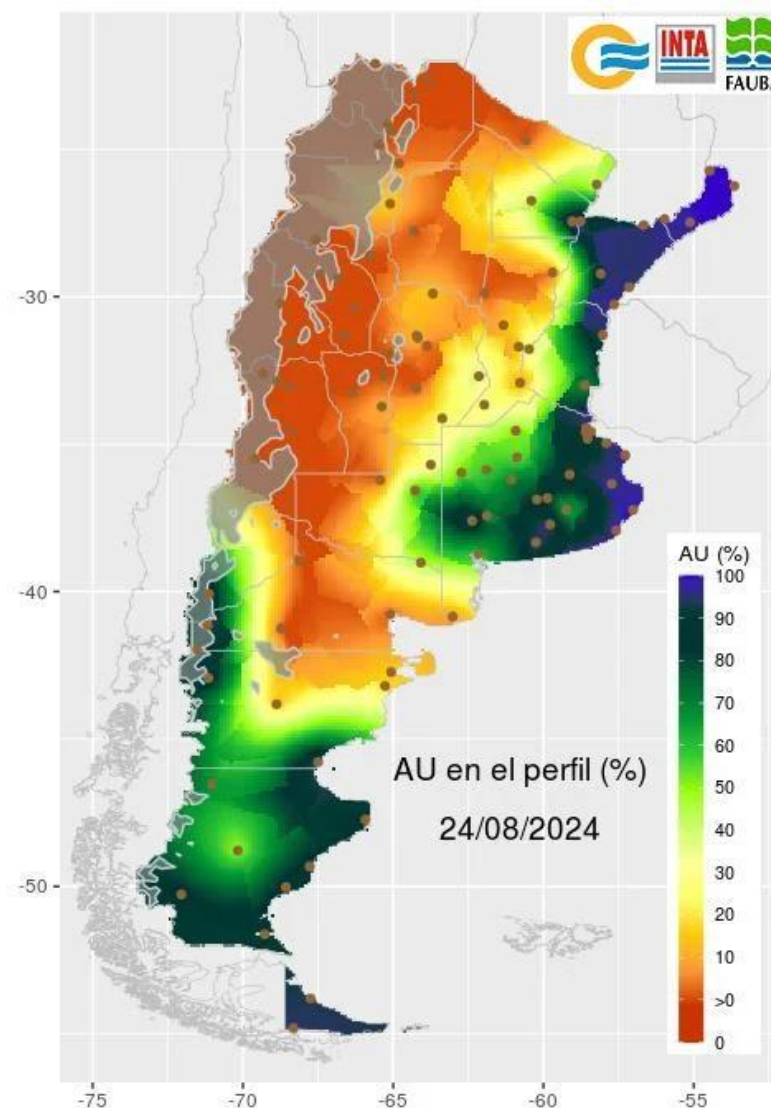
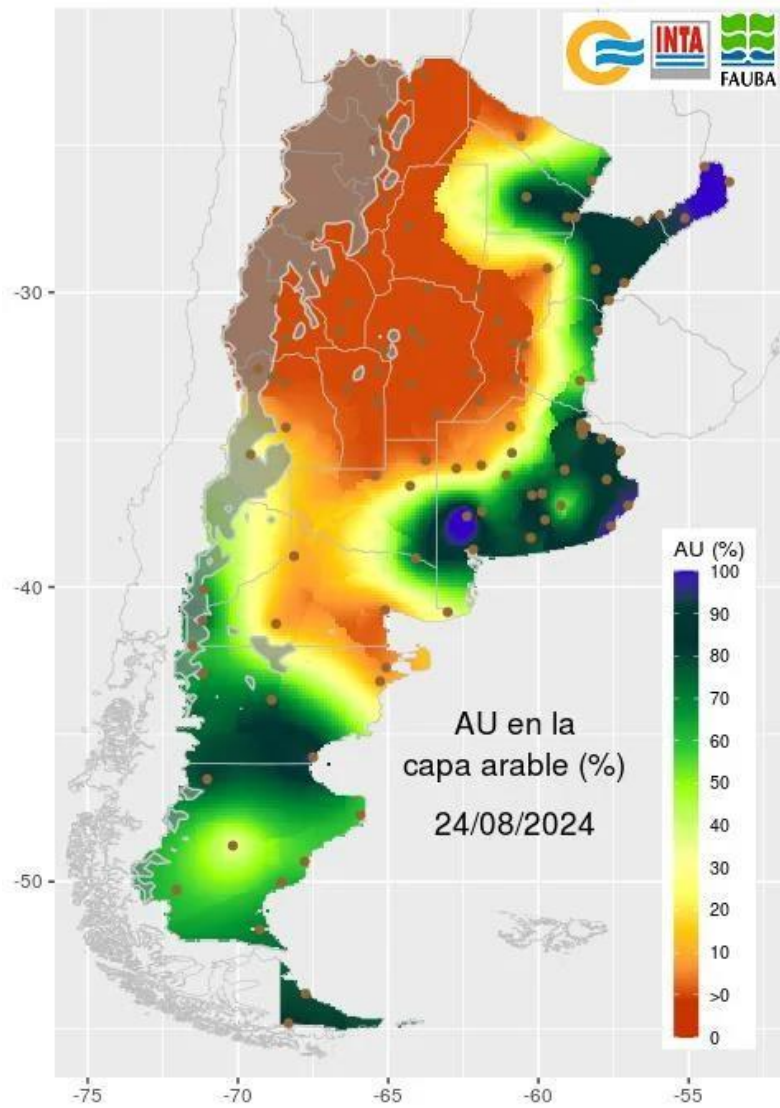


*Agosto 2024*

**2024**



# Clima en Argentina





# Oferta y Demanda de Trigo




		2024/25	2023/24	2022/23
- Stock Inicial	Mill/ton	1,9	3,5	1,4
- Producción	Mill/ton	19,5	15,1	12,3
- Total Oferta	Mill/ton	21,4	18,6	13,7
- Consumo Interno	Mill/ton	6,0	6,0	6,0
- Compras 14/8/24 (1)	Mill/ton	0,1	3,9	5,5
- A precio	Mill/ton	0,0	3,6	5,5
- % S/Total Compras	%	0%	92%	100%
-Semilla	Mill/ton	0,7	0,7	0,7
- Exportación	Mill/ton	13,7	10,0	3,5
- DJVE 14/8/24 (2)	Mill/ton	0,0	1,8	8,9
- Compras 14/8/24 (1)	Mill/ton	2,6	8,0	8,0
- A precio	Mill/ton	1,8	7,2	7,5
- % S/Total Compras	%	68%	90%	94%
- Total Demanda	Mill/ton	20,4	16,7	10,2
-Stock Final	Mill/ton	1,0	1,9	3,5

(1) Compras a igual fecha de cada ciclo - Año comercial Dic/Nov

(2) En 22/23 Se diferieron al menos 5,5 mill/ton para embarques en el proximo ciclo.

Fuente : Sagyp/BCBA/Agritrend





# Oferta y Demanda de Maíz



		2024/25	2023/24	2022/23
- Stock Iniciales	Mill/ton	1,0	1,0	4,0
- Producción	Mill/ton	52,0	48,0	37,5
- Oferta Total	Mill/ton	53,0	49,0	41,5
- Consumo Int. Aparente	Mill/ton	16,5	16,0	16,0
- Exportación	Mill/ton	36,0	32,0	24,5
- <i>DJVE 14/8/24 (2)</i>	Mill/ton	0,4	28,9	26,4
- <i>Compras 14/8/24 (1)</i>	Mill/ton	0,7	26,8	28,3
- <i>A precio</i>	Mill/ton	0,1	20,0	26,9
- <i>% S/Total Compras</i>	%	14%	75%	95%
- Total Demanda	Mill/ton	52,5	48,0	40,5
- Stocks Finales	Mill/ton	0,5	1,0	1,0

*(1) Compras a igual fecha de cada ciclo - Año comercial Mar/Feb*

*(2) En 22/23 Se establecio un cupo de 26 mill/ton, que de no poder cumplirse se diferira el embarque al año siguiente*

*Fuente : Sagyp/BCBA/Agritrend*



# Oferta y Demanda de Soja



		2024/25	2023/24	2022/23
- Stock Inicial	Mill/ton	6,2	5,4	6,7
- Producción	Mill/ton	51,0	50,0	22,5
- Importación	Mill/ton	3,5	3,5	9,6
- Total Oferta	Mill/ton	60,7	58,9	38,8
- Molienda	Mill/ton	45,0	43,0	27,5
- Compras 14/8/24 (1)	Mill/ton	0,6	20,2	18,4
- A precio	Mill/ton	0,1	13,2	17,0
- % S/Total Compras	%	17%	65%	92%
-Semilla/Otros Usos	Mill/ton	3,7	3,7	3,7
- Exportación	Mill/ton	6,0	6,0	2,2
- DJVE 14/8/24 (2)	Mill/ton	0,0	4,4	2,1
- Compras 14/8/24 (1)	Mill/ton	0,0	5,4	2,6
- A precio	Mill/ton	0,0	5,1	2,5
- % S/Total Compras	%	0%	93%	97%
- Total Demanda	Mill/ton	54,7	52,7	33,4
-Stock Final	Mill/ton	6,0	6,2	5,4

(1) Compras a igual fecha de cada ciclo - Año comercial Abr/Mar

Fuente : Sagyp/BCBA/Agritrend



# Conclusiones

- *Se mantienen altos los diferenciales entre los distintos tipo de cambio. El TCO en \$980 y el “blue” que orilla los \$1.340 dan cuenta de una brecha del 36%. Por su parte, el CCL en \$ 1.290 lleva al dólar “blend de exportación” a \$ 1.045, sólo 7% por encima de la cotización oficial.*
- *El ritmo de venta por parte de los productores en especial de maíz y soja en relación a otros años sigue evolucionando con cierto atraso, lo cual conlleva un ingreso de divisas más lento al esperado, agudizado por problemas gremiales y una bajante del río Paraná que limita por calado el ingreso de los buques.*
- *Los productores esperan que la próxima reducción del impuesto país en 10 puntos como se adelantó, se plasme en un menor precio de los insumos y se pueda mejorar en el tipo de cambio “blend”, permitiendo amortizar en cierta medida los bajos precios de los granos.*
- *En ese marco la cosecha fina se desarrolla normalmente, aunque deberían registrarse nuevas precipitaciones para asegurar su evolución y generar mejores condiciones para la pronta implantación de la gruesa.*



## VIDEOINFORMES DE ACTUALIDAD



*#Información  
estratégica*

# 2024

¡Muchas gracias!